



## 台灣菌保，現用領航 2004 年，台灣陶珠菌保管，現用開發成功！



### CRYOGENIC VIALS 現用菌株保存管

#### 方便 Ready-to-use media

使用現用菌株保存管，節省您的時間與成本。因為 TPM 省去您配置藥品的時間。一支菌株保存管內含 20-25 顆接種珠，可使用 20 次以上。

#### 技術創新

傳統式液體菌株保存管，常因冰晶，造成菌株受到傷害。但是使用現用菌株保存管，可輕易克服冰晶的傷害。

#### 新包裝 Durable Plastic Box

硬盒裝，防撞耐壓真功夫。節省冰箱寶貴空間，功夫第一流。

#### 熱澆多穴製作功法

現用菌株保存管，料純質精不變形，內附 O 形圈環，不容易外漏，可接受液態氮式 -196°C 保存，品質第一。

#### 大小包裝彈性方便

不管您的實驗用途長短，現用菌株保存管，提供最彈性的選擇。

大盒經濟裝 100 vials (TV100B)

小盒精巧裝 50 vials (TV050B)

#### 現用菌株保存管使用方法

01. 以無菌 Loop 挑取數顆純培養的菌株。
02. 將現用菌株保存管蓋子旋開。
03. 將挑取的菌株接種至陶珠肉湯內。
04. 將保存管蓋子關緊，上下搖晃 7-8 次。
05. 靜置約 10 分鐘。
06. 將菌株保存管蓋子再度旋開。
07. 以 1cc 吸管將肉湯全部吸出。
08. 丟棄吸管並將蓋子再度關緊。
09. 完成菌株保存接種作業。
10. 立即將現用菌株保存管放入低溫或超低溫冰櫃。

#### 高科技陶珠

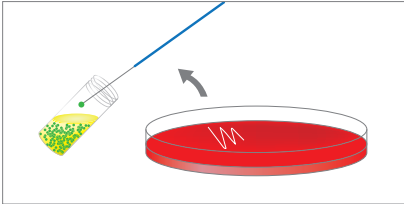
平滑流順，平板不易劃破。

#### 書寫標籤容易紀錄

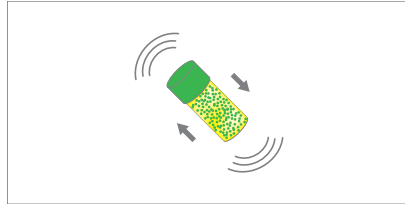
現用菌株保存管，每支接附白色印刷書寫區，科技源自於體貼人性，管理方便有一套。



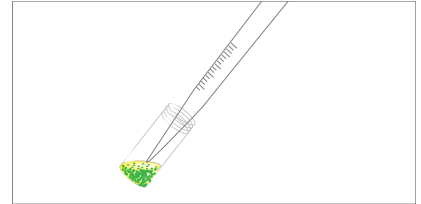
## 簡易保存



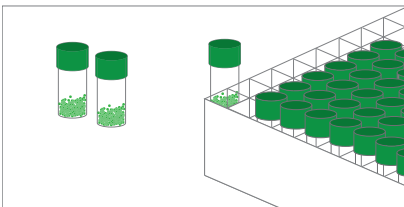
1. 挑起 5-7 個新鮮純培養單獨菌落，至 Dr. Beads 肉湯中，使液體達至懸浮狀態。



2. 回蓋密閉 Dr. Beads，上下翻轉 5 秒，靜置約 10 分鐘，使懸浮菌液附著於色珠。




3. 以無菌吸管吸出 Dr. Beads 內所有懸浮液，並妥善丟棄。

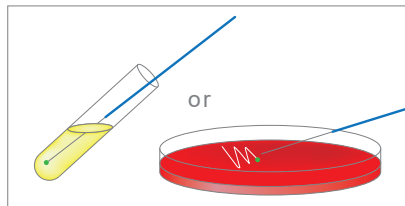


4. 將 Dr. Beads 儲存於冷凍櫃或液態氮中。

## 簡易活化



1. 以無菌接種針或鑷子取出 Dr. Beads 之色珠。



2. 接種於適當的液態培養基或固態培養基。

### 產品代碼

小盒精巧裝 50 vials	TV050B
大盒經濟裝 100 vials	TV100B